

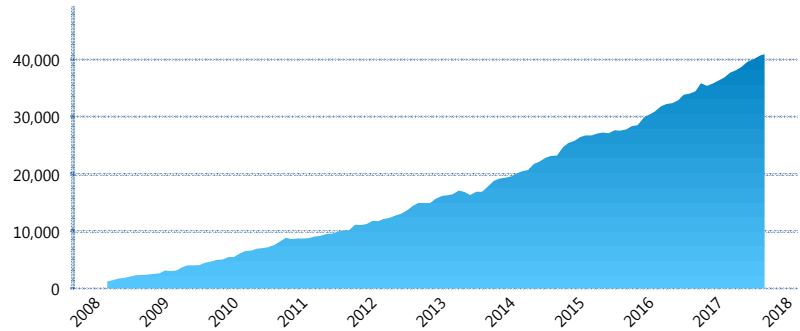
I. INFORMACIÓN FINANCIERA

I) Detalles del Fondo

Detalles del Fondo	
Razón Social	Siefore Coppel Básica 3 S.A. de C.V.
Inicio de Operaciones	03/03/2008
Tipo de Fondo	Básica
Clave Bolsa	COPPEL3
Activos Administrados *	41,077
ISIN	MX54CO000025
Comisión Anual	1.10%
Administrador	Afore Coppel S.A. de C.V.
Director General	Lic. Mauricio Adrián Alarcón Montes de Oca
Presidente del Consejo	Enrique Ramón Coppel Luken

Activos Administrados *

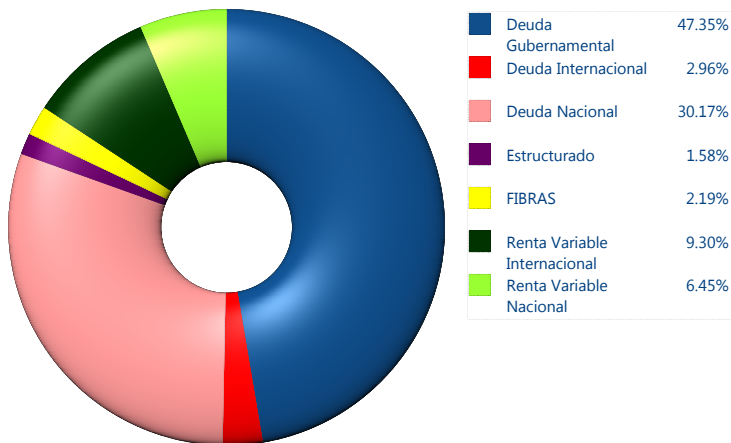
\$41,077



*Cifras en millones de pesos

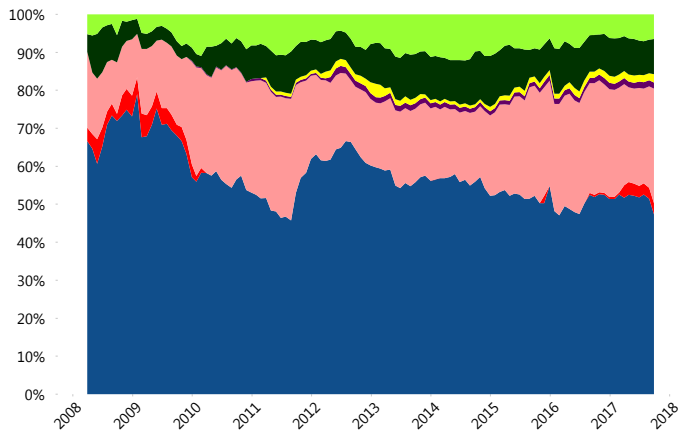
Contiene el efecto de fusiones, cortes transversales y transferencias por edad. Para mayor información consultar: <http://www.consar.gob.mx/gobmx/Aplicativo/Factsheets/EC/ECSAR.pdf>

II) Inversiones



Tipo de Instrumento		Coppel (SB3)	Sistema Básicas 3**
Renta Variable Nacional	Renta Variable Nacional	6.45%	6.66%
	Total	6.45%	6.66%
Renta Variable Internacional	Renta Variable Internacional	9.30%	16.08%
	Total	9.30%	16.08%
Mercancías	Mercancías	0.00%	0.40%
	Total	0.00%	0.40%
FIBRAS	FIBRAS	2.19%	2.04%
	Total	2.19%	2.04%
Estructurado	Estructurados	1.58%	5.63%
	Total	1.58%	5.63%
Deuda Nacional	Aerolíneas	0.20%	0.01%
	Alimentos	0.61%	0.38%
	Automotriz	0.90%	0.12%
	Banca de Desarrollo	2.06%	1.76%
	Bancario	1.38%	1.27%
	Bebidas	1.29%	0.73%
	Cemento	0.00%	0.05%
	Centros Comerciales	0.23%	0.08%
	Consumo	0.70%	0.27%
	Deuda CP	0.00%	0.00%
	Empresas Productivas del Estado	2.64%	2.55%
	Estados	0.58%	0.62%
	Europesos	0.00%	3.31%
	Grupos Industriales	0.21%	0.66%
	Infraestructura	7.82%	3.15%
	Otros	2.73%	0.95%
	Papel	0.00%	0.10%
Serv. Financieros	0.48%	0.43%	
Siderúrgica	0.00%	0.00%	
Telecom	2.75%	1.30%	
Transporte	2.61%	0.51%	
Vivienda	2.98%	1.59%	
Total	30.17%	19.85%	
Deuda Internacional	Deuda Internacional	2.96%	1.16%
	Total	2.96%	1.16%
Deuda Gubernamental	BONDES	1.15%	0.22%
	BONOS	0.37%	12.20%
	BPA182	0.18%	0.01%
	CBIC	0.00%	3.42%
	CETES	0.00%	5.23%
	REPORTO	0.31%	1.38%
	UDIBONO	45.34%	24.85%
	UMS	0.00%	0.88%
	Total	47.35%	48.17%
	Total	100.00%	100.00%

Evolución de Inversiones



**Considera las inversiones de todo el grupo de SIEFORES Básicas 3
Cifras al cierre de septiembre de 2017

III) Desempeño

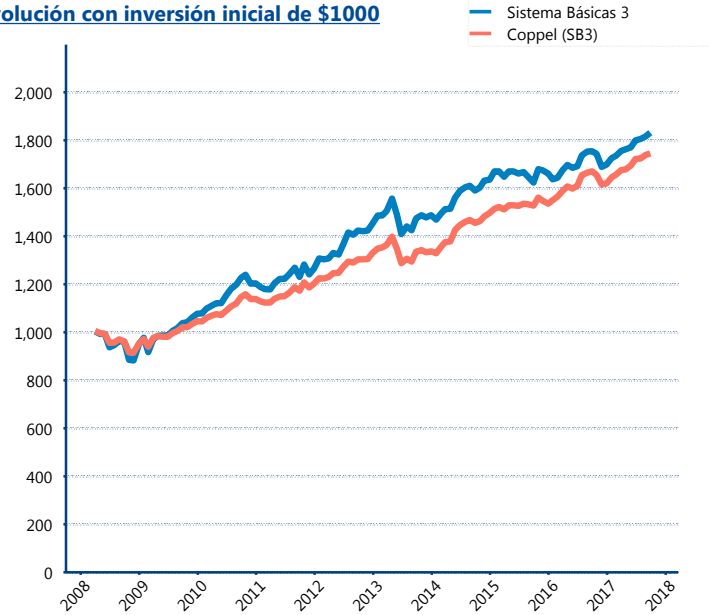
Rendimiento Bolsa

Tipo	Coppel (SB3)	Sistema Básicas 3
1 año	4.43%	4.46%
2 años	6.79%	6.16%
3 años	6.15%	4.79%
5 años	5.86%	5.05%

Indicador de Rendimiento Neto

Siefore	IRN %
Profuturo (SB3)	7.30%
SURA (SB3)	7.07%
PensionISSSTE (SB3)	6.75%
Banamex (SB3)	6.62%
Coppel (SB3)	6.48%
Metlife (SB3)	6.27%
Principal (SB3)	6.12%
Azteca (SB3)	6.02%
XXI-Banorte (SB3)	5.96%
Invercap (SB3)	5.27%
Inbursa (SB3)	5.08%
Promedio Simple	6.27 %
Promedio Ponderado	6.47 %

Evolución con inversión inicial de \$1000



Construido con el precio de la Siefore registrado en la Bolsa Mexicana de Valores

IV) Medidas de sensibilidad y riesgos

Evolución del Plazo Promedio Ponderado

